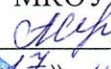


СОГЛАСОВАНО
Глава Администрации
поселка Нидым

Коваленко М.Н.
« 10 » 07 2024г.

УТВЕРЖДАЮ
Директор
МКОУ НОШ-ДС ЭМР

Андрienко С.В.
« 17 » июля 2024г.

СОГЛАСОВАНО
Начальник Госавтоинспекции
ОМВД ОГИБДД России
по Эвенкийскому району
капитан полиции

Аблицов И.А.
« 10 » 07 2024г.



ПАСПОРТ

дорожной безопасности

муниципального казенного общеобразовательного учреждения
«Нидымская основная школа-детский сад»
Эвенкийского муниципального района Красноярского края

СОДЕРЖАНИЕ

Общие сведения по профилактике безопасности дорожного движения.

I. План-схемы образовательной организации.

1. Район расположения образовательной организации, пути движения транспортных средств и детей (обучающихся).
2. Организация дорожного движения в непосредственной близости от образовательной организации с размещением соответствующих технических средств организации дорожного движения, маршруты движения детей и расположение парковочных мест.
3. Маршруты движения организованных групп детей от образовательной организации к стадиону, парку или спортивно-оздоровительному комплексу.
4. Пути движения транспортных средств к местам разгрузки/погрузки и рекомендуемые безопасные пути передвижения детей по территории образовательной организации.

II. Информация об обеспечении безопасности перевозок детей специальным транспортным средством (автобусом).

1. Общие сведения.
2. Маршрут движения автобуса образовательной организации.
3. Безопасное расположение остановки автобуса у образовательной организации.

III. Приложения.

Общие сведения по профилактике безопасности дорожного движения

Муниципальное казенное общеобразовательное учреждение «Нидымская основная школа-детский сад» Эвенкийского муниципального района Красноярского края

(Наименование ОУ)

Тип ОУ казенное общеобразовательное учреждение

Юридический адрес ОУ: 648571, Россия, Красноярский край, Эвенкийский муниципальный район, п. Нидым, переулок им. Т.Ф. Чапогира, д. 7.

Фактический адрес ОУ: 648571, Россия, Красноярский край, Эвенкийский муниципальный район, п. Нидым, переулок им. Т.Ф. Чапогира, д. 7

Руководители ОУ:

Директор Андриенко Снежана Витальевна 34-726
(фамилия, имя, отчество) (телефон)

Заместитель директора по учебно-воспитательной работе Тугурова Ланна Александровна 34-726
(фамилия, имя, отчество) (телефон)

Руководитель структурного подразделения Тугурова Ланна Александровна 34-703
(фамилия, имя, отчество) (телефон)

Ответственные работники муниципального органа образования

Начальник Управления образования администрации Эвенкийского муниципального района
Назарова Татьяна Валерьевна 31-457
(фамилия, имя, отчество) (телефон)

Ответственные от Госавтоинспекции _____

Ответственные работники за мероприятия по профилактике детского травматизма заместитель директора по УВР

(должность)
Тугурова Ланна Александровна 34-726

Начальник Управления автомобильных дорог Козак С.Г. 31-017
по Эвенкийскому муниципальному району

Количество учащихся _____ 32

Количество воспитанников _____ 10

Наличие уголка по БДД имеется, вестибюль школы
(если имеется, указать место расположения)

Наличие класса по БДД не имеется
(если имеется, указать место расположения)

Наличие автогородка (площадки) по БДД не имеется

Наличие автобуса в ОУ нет
(при наличии автобуса)

Владелец автобуса -
(ОУ, муниципальное образование и др.)

Время занятий в ОУ:

Расписание звонков

1 урок	08.30 - 09.15	перемена 10 мин.
2 урок	09.25 - 10.10	перемена 20 м (Динамическая пауза)
3 урок	10.30 - 11.15	перемена 10 мин.
4 урок	11.25 - 12.10	перемена 20 мин. (Динамическая пауза)
5 урок	12.30 - 13.15	перемена 10 мин.
6 урок	13.25 - 14.10	перемена 10 мин.
7 урок	14.20 - 15.05	

Телефоны оперативных служб:

Единая служба помощи населению - 112

Скорая помощь – 03, 8(39170) 31697

ФАП п. Нидым - 8 (39170) 34705

Полиция – 02, дежурная часть 8 (999) 3145106

Пожарная помощь – 01, 8 (39170) 3-01-67

8 (39170) 2-20-80

Участковый уполномоченный п. Нидым – 8 (9993) 140459

Дежурная часть ОГИБДД ОМВД России по ЭМР: 8 (39170) 2 21-53

III. ПРИЛОЖЕНИЯ

1. Система работы ОУ по профилактике ДДТТ.

Сохранение жизни и здоровья юных участников дорожного движения имеет социальные, психологические, правовые, нравственные, эстетические и педагогические аспекты. Профилактика травматизма детей возможна не только при условии их специальной подготовленности к безопасной жизнедеятельности в транспортной среде, но и к формированию у них высокого уровня транспортной культуры. Для улучшения положения на дорогах необходима пропаганда ПДД в учебных заведениях на разных уровнях.

Наше общеобразовательное учреждение расположено на участке, где зафиксирована пониженная интенсивность движения транспортных средств. Вблизи находятся 2 переулочка, основная магистраль и второстепенные дороги находятся вдали от школы, однако вопрос изучения правил дорожного движения и привитие навыков безопасного поведения детям на улицах и дорогах является одним из основных направлений в деятельности учителей, классных руководителей и всего педагогического коллектива гимназии, который систематически ведет работу по обучению учащихся правилам дорожного движения.

Цели и задачи мероприятий по предупреждению ДДТТ:

1. Сохранение жизни и здоровья детей.
2. Создание необходимых условий для обеспечения непрерывного воспитательного процесса в области безопасности дорожного движения.
3. Создание у детей стереотипов безопасного поведения на улице.
4. Обучение основам транспортной культуры.
5. Привлечение внимания общественности к проблеме безопасности на дороге.

Направление деятельности:

- Тематические классные часы
- Лекции, познавательные игры
- Конкурсы рисунков, плакатов, стихотворений
- Совместная работа с учреждениями здравоохранения и ГИБДД
- Обучение учащихся оказанию первой медицинской помощи (отряд ЮИД)

Инструктивно-методическая работа:

- Консультации для педагогов, родителей, обучающихся
- Распространение информационных листовок, бюллетеней

Ожидаемый результат:

1. Совершенствование профилактической работы по ПДД.
2. Сформированность навыков правильного поведения детей.
3. Предотвращение детского дорожно-транспортного травматизма.



С.В. Андриенко

Директор МКОУ НОШ-ДС ЭМР

С.В. Андриенко

«17» июля 2024г.

ПЛАН

мероприятий по предупреждению и профилактике детского дорожно-транспортного травматизма в МКОУ НОШ-ДС ЭМР

№ п/п	Наименование мероприятия	Сроки проведения	Ответственные
Организационные мероприятия			
1.	Издать приказ об организации в ОУ работы по предупреждению ДДТТ, назначить ответственного за организацию работы по профилактике ДДТТ	Сентябрь	Директор ОУ
2.	Включить в планы воспитательной работ классных руководителей вопросы профилактики ДДТТ	Сентябрь	Кл. руководители
Работа с педагогическим коллективом			
1.	Совещание при директоре о проведении Декады безопасности дорожного движения, в связи с началом учебного года.	Август	Директор ОУ
2.	Инструктаж с учителями по проблеме безопасности на дорогах перед уходом детей на каникулы	В течение года	Директор ОУ
3.	Акция «Внимание - дети!»	Август-сентябрь	Классные руководители
4.	Обновить уголки по безопасности дорожного движения. Оформление наглядной агитации, стендов по безопасности дорожного движения.	Сентябрь	Классные руководители
Работа с обучающимися			
1.	Классные часы «Безопасный путь школьника».	Сентябрь	Классные руководители
2.	Схемы индивидуальных безопасных маршрутов движения «ДОМ-ШКОЛА-ДОМ».	Сентябрь	Классные руководители
3.	Викторины, конкурсы по ПДД.	Октябрь	Классные руководители
4.	Конкурс рисунков «Безопасная дорога».	Октябрь	Педагог-организатор
5.	Проведение уроков ОБЖ «Правила дорожного движения».	Ноябрь	Классные руководители
6.	Декада безопасности дорожного движения «Внимание, дети!»	Ноябрь	Кл. руководители
7.	Выставка детской литературы и пособий по вопросам дорожной безопасности.	Декабрь	Педагог-библиотекарь
8.	Разработка и оформление маршрута безопасного движения в ОУ и обратно для учащихся начальных классов	1-е полугодие	Классные руководители, родители
9.	Классные часы по БДД.	Ежеквартально	Классные руководители
10.	Инструктивные занятия по проблеме безопасности на дорогах	Ежемесячно по плану	Классные руководители

11.	Участие во Всероссийской акции «Внимание, дети», посвящённой окончанию учебного года	До 30 мая	Руководитель отряда, кл. руководители
12.	Анкетирование «Правила езды на велосипеде»	май	Кл. руководители
Работа с родителями и общественными организациями			
1.	Сотрудничество с ГИБДД Эвенкийского района по вопросам предупредительно-профилактических мероприятий по предупреждению ДДТТ	В течение года	Классные руководители
2.	Круглый стол с родителями, педагогами и сотрудниками ГИБДД по вопросам предупреждения ДДТТ	В течение года	Классные руководители
3.	Общешкольные и классные родительские собрания на тему «Профилактика детского травматизма»	Сентябрь, январь, май	Администрация ОУ, классные руководители

Обучение правилам дорожного движения проводится: в форме классных часов, бесед, презентаций, игр, утренников, викторин, __соревнований.

Проведение еженедельных пятиминуток-напоминаний по БДД: проводятся в 1-9 классах.



Утверждаю:

Директор МКОУ НОШ-ДС ЭМР

С.В. Андриенко

«17» июля 2024г.

ПЛАН мероприятий по предупреждению и профилактике детского дорожно-транспортного травматизма в структурном подразделении МКОУ НОШ-ДС ЭМР

Наименование мероприятия	Сроки проведения	Ответственные
Организационная работа		
1. Составление плана работы по профилактике ДДТТ на год	август	Руководитель структурного подразделения
2. Организация развивающей предметно-пространственной среды в разновозрастной группе по обучению детей ПДД	В течение года	Руководитель структурного подразделения
Методическая работа		
1. Пополнение методической и детской литературой, наглядно-дидактическими пособиями	В течение года	Руководитель структурного подразделения, воспитатель
2. Подбор и систематизация игр, пособий по обучению детей ПДД	В течение года	Руководитель структурного подразделения, воспитатель
3. Оформление стенда «Добрая дорога», «Азбука безопасности»	1 раз в квартал	Руководитель структурного подразделения, воспитатель
4. Консультация «Взаимодействие детского сада и семьи в формировании безопасного поведения ребенка на дороге»	Октябрь	Руководитель структурного подразделения, воспитатель
Образовательная деятельность с детьми		
1. Целевые прогулки	В течение года	Воспитатель
2. Игры (творческие, с правилами)	В течение года	Воспитатель
3. Беседы-инструктажи	В течение года	Воспитатель
4. Чтение художественной литературы	В течение года	Воспитатель
5. Заучивание стихотворений, загадок по ПДД	В течение года	Воспитатель
6. Просмотр обучающих мультфильмов и презентаций по ПДД	В течение года	Воспитатель
7. Игры на площадке БДД	В течение года	Руководитель структурного подразделения, воспитатель Инструктор по физре
8. Игра-путешествие на макете «Знакомство с улицей»	Сентябрь	Воспитатель

9. Викторина по ПДД «Знатоки правил дорожного движения»	Ноябрь	Руководитель структурного подразделения, воспитатель
10. Развлечение по ПДД «Правила дорожные – правила надежные»	В течении года	Руководитель структурного подразделения, воспитатель Музыкальный руководитель
11. Акция «День памяти жертвам ДТП»	3 неделя ноября	Руководитель структурного подразделения, воспитатель
12. Спортивное развлечение по ПДД «Красный, желтый, зеленый»	Декабрь	Руководитель структурного подразделения, воспитатель инструктор по физической культуре
13. Развлечение по ПДД «На улице – не в комнате, о том ребята, помните»	Март	Руководитель структурного подразделения, воспитатель Музыкальный руководитель
14. Викторина по ПДД на тему «Правила дорожные всем детям знать положено!»	Май	Руководитель структурного подразделения, воспитатель
15. Выпуск газеты для родителей «Светофорик»	Июнь	Руководитель структурного подразделения, воспитатель
16. Познавательная-спортивная игра «Внимательный пешеход»	Июль	Руководитель структурного подразделения, воспитатель
Взаимодействие с семьей		
1. Выставка детско-родительского творчества «Книжка-малышка по ПДД»	Сентябрь	Руководитель структурного подразделения, воспитатель
2. Составление и презентация план-схемы «Мой путь в детский сад»	Сентябрь	Воспитатель
3. Акция «Безопасная горка»	Декабрь	Руководитель структурного подразделения, воспитатель

4.Листовка-обращение «Выполняем правила дорожного движения»	Февраль	Руководитель структурного подразделения, воспитатель
5.Игра «За безопасность всей семьей»	Апрель	Руководитель структурного подразделения, воспитатель
Межведомственное взаимодействие		
1.Участие в профилактических мероприятиях «Декады дорожной безопасности детей»	В течение года	Руководитель структурного подразделения, воспитатель Музыкальный руководитель Инструктор по физ-ре
2.Участие во Всероссийской акции «День Памяти жертвам ДТП»	Ноябрь	Руководитель структурного подразделения, воспитатель Музыкальный руководитель Инструктор по физ-ре
3.Участие инспектора ГИБДД в образовательной деятельности и родительских собраниях	В течение года	Руководитель структурного подразделения, воспитатель

2. Организация работы по профилактике детского дорожно-транспортного травматизма

Вопрос организации работы по профилактике детского дорожно-транспортного травматизма на сегодняшний день остаётся одним из самых важных. Это обусловлено трагической статистикой.

Необходимо осознавать, что количество несчастных случаев на дороге в нашей стране во много раз превышает показатели развитых стран. Анализ статистических данных о состоянии детского дорожно-транспортного травматизма Эвенкийском муниципальном районе показал необходимость акцентирования внимания всего педагогического коллектива на такой приоритетной задаче, как охрана жизни и здоровья детей. Решение этой задачи предполагает формирование у обучающихся устойчивых навыков безопасного поведения на улицах и дорогах с помощью изучения Правил дорожного движения и их практической отработки в урочной и внеурочной деятельности.

Работа по профилактике дорожно-транспортного травматизма в МКОУ НОШ-ДС ЭМР строится согласно утверждённому плану на учебный год.

На протяжении учебного года ведётся информационно-разъяснительная работа с родителями, примером этому могут быть проведённые родительские собрания «Безопасный маршрут школьника», «Дорога в школу и домой», «Вы, ребёнок, транспорт и дорога» и т.д.

Основные направления работы по БДДТТ

Организационная работа :

- Обновление положений конкурсов, соревнований;
- разработка положений новых конкурсов;
- обновление уголков безопасности;
- организация проведения открытых уроков и внеклассных мероприятий по ПДД;
- организация проведения игровых и обучающих мероприятий по ПДД.

Инструктивно- методическая работа

- Проведение совещаний для педагогов, родителей по ПДД;
- консультации для педагогов, родителей, обучающихся;
- разработка методических рекомендаций;
- обновление инструкций по проведению инструктажа с детьми и подростками о безопасности дорожного движения;
- создание школьной видеотеки по ПДД.

Массовая работа

- Проведение конкурсов, праздников, соревнований по ПДД;
- конкурсы рисунков, плакатов
- соревнования юных велосипедистов «Безопасное колесо»;
- проведение классных часов по профилактике ДДТТ;

РЕКОМЕНДАЦИИ ДЛЯ РОДИТЕЛЕЙ

Как научить ребенка не попасть в типичные дорожные «ловушки».

Главная опасность - стоящая машина!

Стоящая машина опасна: она может закрывать собой другой автомобиль, который движется с большой скоростью, мешает вовремя заметить опасность. Нельзя выходить на дорогу из-за стоящих машин. В крайнем случае, нужно осторожно выглянуть из-за стоящего автомобиля, убедиться, что опасность не угрожает и только тогда переходить дорогу.

Не обходите стоящий автобус ни спереди, ни сзади!

Стоящий автобус закрывает собою участок дороги, по которому в тот момент, когда вы решили ее перейти, может проезжать автомобиль. Кроме того, люди около остановки обычно спешат и забывают о безопасности. От остановки надо двигаться в сторону ближайшего пешеходного перехода.

Умейте предвидеть скрытую опасность!

Из-за стоящего автомобиля, дома, забора, кустов и др. может неожиданно выехать машина. Для перехода дороги нужно выбрать такое место, где дорога просматривается в оба направления. В крайнем случае, можно осторожно выглянуть из-за помехи, убедиться, что опасности нет, и только тогда переходить дорогу.

Машина приближается медленно, и все же надо пропустить ее.

Медленно движущаяся машина может скрывать за собой автомобиль, идущий на большой скорости. Ребенок часто не подозревает, что за одной машиной может быть скрыта другая.

И у светофора можно встретить опасность.

Сегодня на дорогах города мы постоянно сталкиваемся с тем, что водители автомобилей нарушают Правила дорожного движения: мчатся на высокой скорости, игнорируя сигналы светофора и знаки перехода. Поэтому недостаточно научить детей ориентироваться на зеленый сигнал светофора, необходимо убедиться, что опасность не угрожает. Дети часто рассуждают так: «Машины еще стоят, водители меня видят и пропустят». Они ошибаются.

«Пустынную» улицу дети часто перебегают не глядя.

На улице, где машины появляются редко дети, выбегают на дорогу предварительно ее не осмотрев, и попадают под машину. Выработайте у ребенка привычку всегда перед выходом на дорогу остановиться, оглядеться, прислушаться - и только тогда переходить улицу.

Стоя на осевой линии, помните: сзади может оказаться машина!

Дойдя до осевой линии и остановившись, дети обычно следят только за машинами, двигающимися с правой стороны, и забывают об автомобилях проезжающих у них за спиной. Испугавшись, ребенок может сделать шаг назад -

прямо под колеса машины. Если пришлось остановиться на середине дороги, надо быть предельно внимательным, не делать ни одного движения, не убедившись в безопасности.

На улице крепко держите ребенка за руку!

Находясь рядом с взрослым, ребенок полагается на него и либо вовсе не наблюдает за дорогой, либо наблюдает плохо. Взрослый этого не учитывает. На улице дети отвлекаются на всевозможные предметы, звуки, не заметив идущую машину, и думая, что путь свободен, вырываются из рук взрослого и бегут через дорогу. Возле перехода дороги вы должны крепко держать ребенка за руку.

Арки и выезды из дворов - места скрытой опасности!

В крупных городах местом повышенной опасности являются арки, через которые из дворов на проезжую часть выезжают машины. Не допускайте, чтобы ребенок бежал мимо арки впереди взрослого: его необходимо держать за руку.

Помните!

Ребенок учится законам улицы, беря пример с вас, родителей, других взрослых. Пусть Ваш пример учит дисциплинированному поведению на улице не только Вашего ребенка, но и других детей. Переходите дорогу, соблюдая Правила дорожного движения.

Памятка родителям при составлении безопасного маршрута школьника.

Дорогие родители!

Помогите вашему ребёнку сохранить жизнь и здоровье на дороге.

Эту трудную задачу облегчит создание вами семейных учебных пособий.

Вместе с детьми составьте схему маршрута «Дом - школа - дом» с детальным описанием особенностей каждого перехода через дорогу и мест, требующих повышенного внимания. Могут быть полезными схемы других постоянных маршрутов вашей семьи («Дом - музыкальная школа», «Дом - дом бабушки» и т.д.), а также планы окрестностей дома и школы с их описанием.

Рекомендуем:

1. Вместе с ребенком пройти по рекомендуемому маршруту, обсудив места, требующие повышенного внимания. Обязательно обозначить, по какому маршруту идти нельзя.
2. Дома вместе с ребенком составить схему рекомендуемого маршрута и описание к ней.
3. Пройти маршрут вместе с ребенком повторно, попросив его объяснить взрослому, как правильно поступать в том или ином случае
4. Регулярно тренировать внимание ребенка, превращая его знания в навыки поведения.

Памятка школьнику

ОСНОВНЫЕ ПРАВИЛА БЕЗОПАСНОГО ПОВЕДЕНИЯ НА ДОРОГЕ

- Никогда не выбегайте на дорогу перед приближающимся автомобилем. Это опасно, потому что водитель не может остановить машину сразу.
- Дорогу необходимо переходить в специально установленных местах по пешеходному переходу.
- На проезжую часть выходите только после того, как убедитесь в отсутствии приближающегося транспорта и слева и справа.
- Опасно выезжать на проезжую часть на скейтах и роликовых коньках. Не выбегайте на дорогу вне зоны пешеходного перехода, в этом месте водитель не ожидает пешеходов и не сможет мгновенно остановить автомобиль.
- Опасно играть в мяч и другие игры рядом с проезжей частью, лучше это делать во дворе или на детской площадке.

**Помните! Только строгое соблюдение
Правил дорожного движения защищает всех вас
от опасностей на дороге.**

Памятка для родителей по обучению детей правилам дорожного движения

- Не спешите, переходите дорогу размеренным шагом. Выходя на проезжую часть дороги, прекратите разговаривать - ребенок должен привыкнуть, что при переходе дороги нужно сосредоточиться.

- Не переходите дорогу на красный или желтый сигнал светофора, как бы вы при этом не торопились. Переходите дорогу только в местах, обозначенных дорожным знаком “Пешеходный переход”.

- Из автобуса, троллейбуса, трамвая, такси выходите первыми. В противном случае ребенок может упасть или побежать на проезжую часть.

- Привлекайте ребенка к участию в ваших наблюдениях за обстановкой на дороге, показывайте ему те машины, которые готовятся поворачивать, едут с большой скоростью и т.д.

- Не выходите с ребенком из-за кустов или машины, не осмотрев предварительно дорогу, – это типичная ошибка и нельзя допускать, чтобы дети ее повторяли.

- Не разрешайте детям играть вблизи дороги и на проезжей части.

Твердо усвойте сами и научите ребенка, что входить в любой вид транспорта и выходить из него можно только тогда, когда он стоит. Объясните ребенку, почему нельзя прыгать на ходу.

Памятка велосипедисту

ДОРОГИЕ ДРУЗЬЯ!

Для обеспечения безопасности движения, предупреждения несчастных случаев *каждый, кто пользуется велосипедом, должен знать и соблюдать правила движения.*

Ездить на велосипедах по улицам и дорогам разрешается с 14 лет.

Не разрешается ездить на велосипеде:

- без номерного знака, звонка, с ненадёжными тормозами и рулевым управлением, а в тёмное время суток,

кроме того, без зажжённого фонаря (фары) белого цвета спереди и красного фонаря (или светоотражателя)

сзади;

- по тротуарам и пешеходным дорожкам садов, парков и бульваров;
- на расстоянии более одного метра от тротуара или обочины;
- не держась за руль руками, вперегонки, цепляясь за движущиеся транспортные средства или за другого

велосипедиста;

- в непосредственной близости к идущему впереди транспортному средству;
- по улицам и дорогам, обучая и обучаясь езде на велосипеде.

Запрещается перевозить на велосипеде:

- предметы, которые могут помешать управлению им, или выступающие более чем на полметра по длине

и ширине за габариты велосипеда;

- пассажиров на раме или багажнике.

Велосипедист не должен

- поворачивать налево и разворачиваться на дорогах, имеющих более одной полосы для движения в данном направлении.

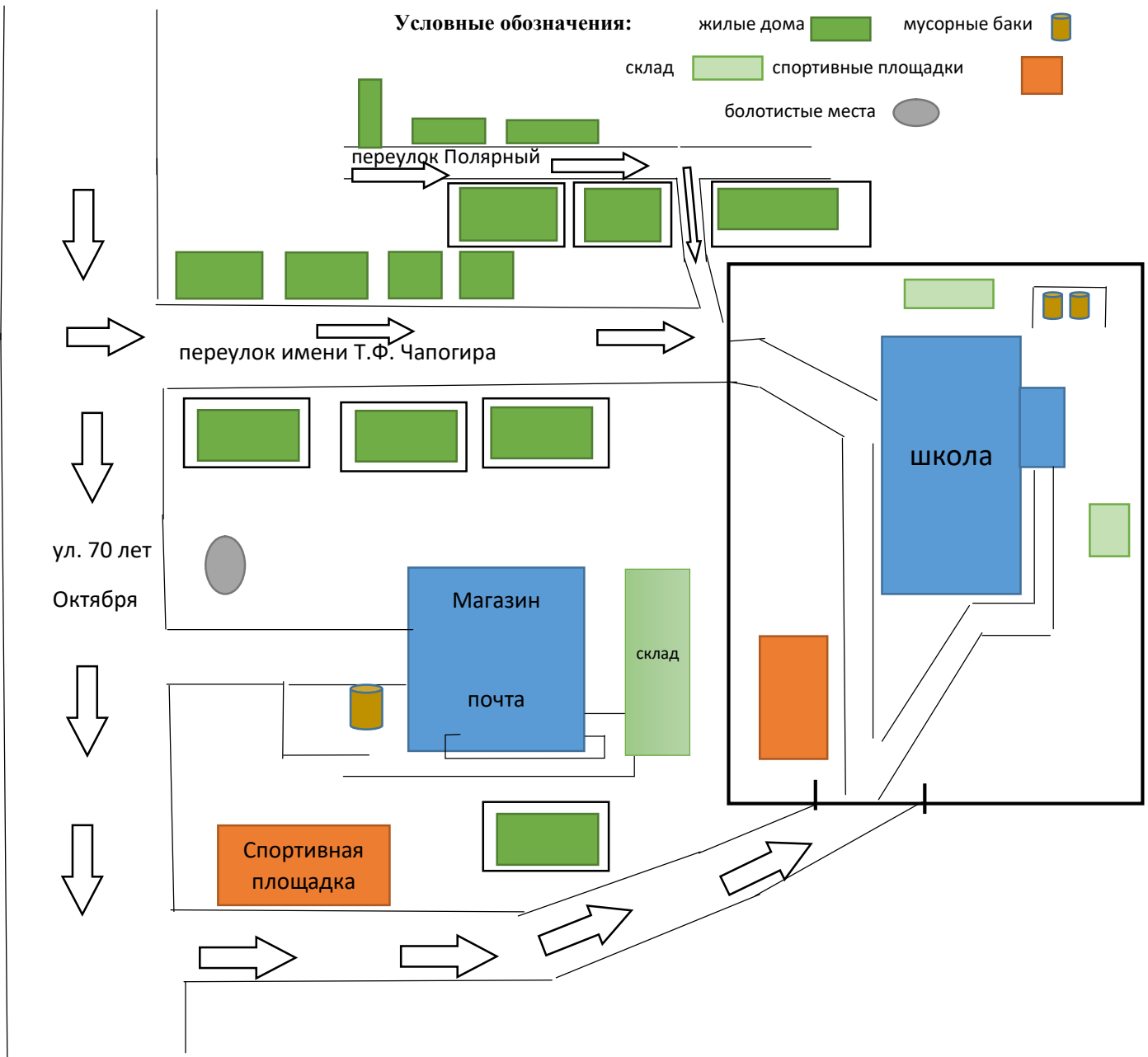
- запрещается буксировка велосипедов и велосипедистами.

Напоминая о Правилах движения, просим запомнить, что Ваша безопасность на дороге зависит от того, насколько точно Вы эти правила соблюдаете.

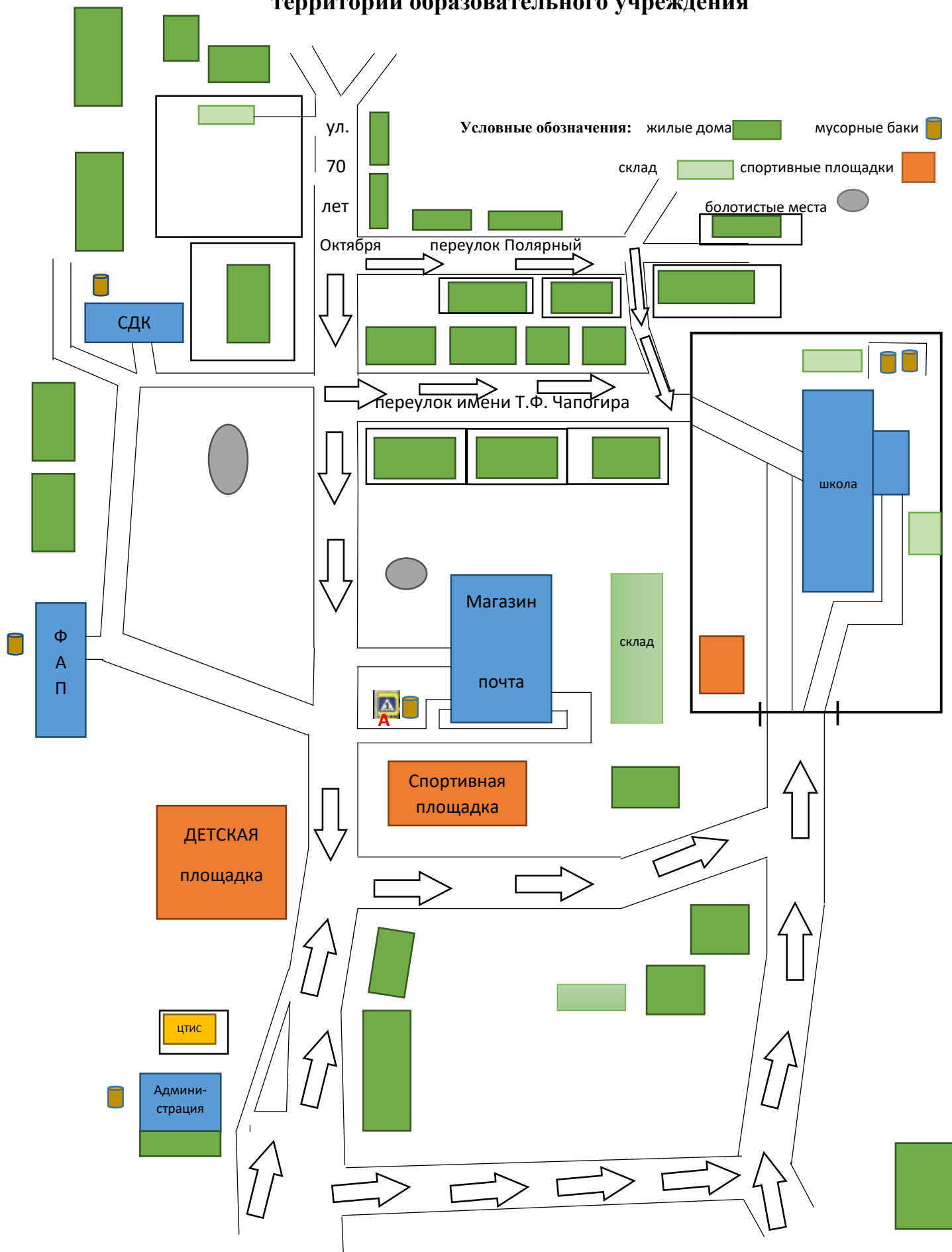
Игры по Правилам дорожного движения, которые рекомендуется использовать на занятиях в младших классах для закрепления знаний по Правилам движения:

1. «Красный мустанг и правила дорожного движения»- myspongebob.ru/krasnyj-mustang-i-pravida-dorozhnogo-dvi.
2. «Правила дорожного движения DIDlik»-didlik.ru/gamesonline/gonki/94-pravila-dorozhnogodvizh
3. «Правила дорожного движения Onl» -www.car-tales.ru/flash-igry/igry/igra-pravila-dorozhnogo-dvi
4. «Школа дорожной безопасности Азбука»
[www/zanimatika.narod.ru/OBJ1.htm](http://www.zanimatika.narod.ru/OBJ1.htm)
5. Флеш игра «Правила дорожного движения» - puppo.ru/play/pravila-dorozhnogo-dvizheniya.html
6. «Игра дорожного движения»- онлайн- flashgame.in.ua
7. ПДД-Флеш игры онлайн- 2game.com.ua/sub_pdd.html
8. Правила дорожного движения
onlinegames.kiev.ua/index.php?action=hle&hleid=139
9. Дорожного движения Игра- play-highway-t.com
10. www.gameseverytime.com/ru/strategy-games/
11. «ПДД для детей» 2009 (диск)

2. Схема организации дорожного движения в непосредственной близости от образовательной организации с размещением соответствующих технических средств организации дорожного движения, маршрутов движения детей и расположения парковочных мест.



3. Пути движения транспортных средств к местам разгрузки/погрузки и рекомендуемые пути передвижения детей по территории образовательного учреждения



БЕЗОПАСНЫЕ ПУТИ СЛЕДОВАНИЯ

(маршруты движения детей)

ИЗ ДОМА В ШКОЛУ, ИЗ ШКОЛЫ - ДОМОЙ

